


Rollenbahnen PRF-K (Ketten angetrieben)

Wir konstruieren und bauen nach Ihren Anforderungen!

SWISSMADE 

Referenzen von erfolgreich realisierten Projekten:



Gerade-Rollenbahnen



Rollenbahn-Kurven



Spezial Rollenbahn

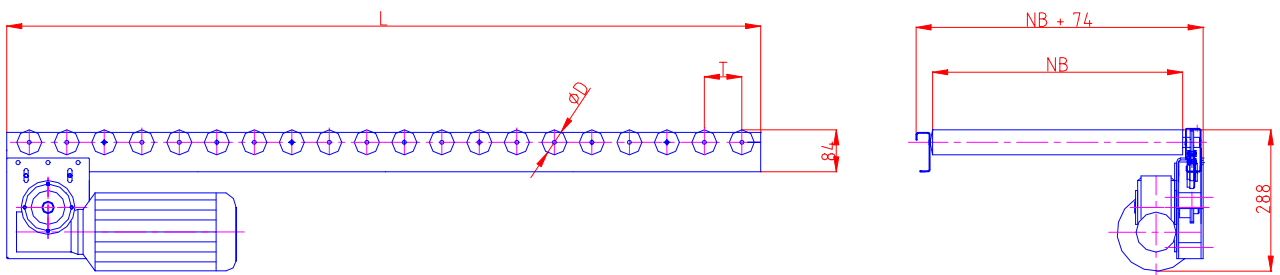



Röllchenbahn-Umsetzer



Kommissionier Rollenbahnen

Abmessungen für die Planung Ihres Layouts:



Technische Daten: PREFQU Rollen-Förderer PRF-K		SWISSMADE 
Rollendurchmesser $\varnothing D$	16, 20, 30, 40, 50, 60, 80 mm	
Rollenteilung T	17.5, 25, 33, 40, 50, 64, 75, 100, 125, 150, 200 mm	
Nutzbreite NB	100, 200, 300, 400, 600, 800, 1'000 mm	
Förderlänge L	0.5 bis 50 m je nach Last und Geschwindigkeit	
Kurveninnenradius Ri klein 502 mm	Bahnbreiten wie oben	
Kurveninnenradius Ri gross 797 mm	Bahnbreiten wie oben	
Fördergeschwindigkeit bei 50 Hz	3, 5, 9, 10, 18, 24, 30 m/min, fix oder FU-geregelt	