

PBF-60 Förderband für individuelle Transportlösungen:

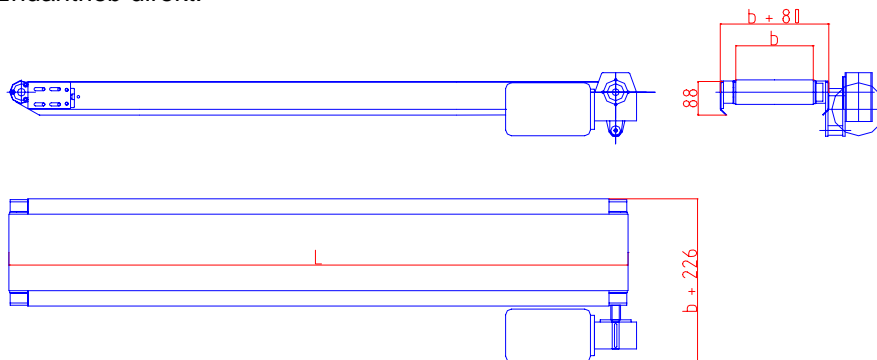
Wir konstruieren und bauen nach Ihren Anforderungen !

SWISSMADE 

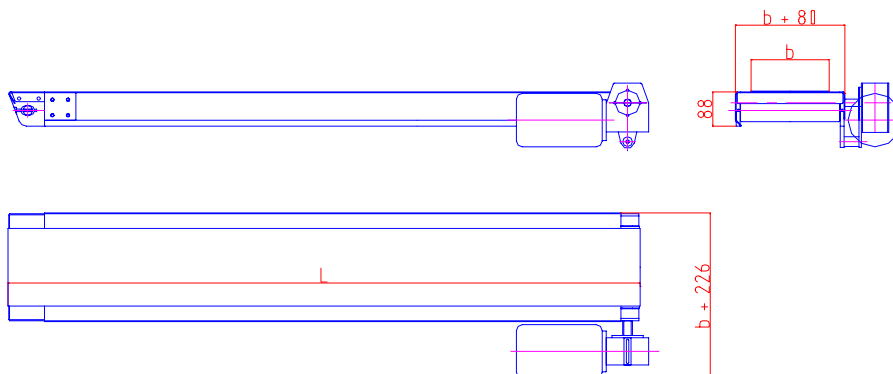



Abmessungen für die Planung Ihres Layouts:

Endantrieb direkt:



Messerkante:



Technische Daten zu PREFQU-Band-Förderer PBF-60		SWISSMADE 
Chassis	Edelstahlblech 1.4301, Ausführung 2B oder geschliffen	
Trommeldurchmesser \varnothing	Standard \varnothing 60 mm, nach Bedarf kleine Umlenkung \varnothing 14 mm	
Förderbandbreiten B	100, 200, 300, 400, 500, 600 mm (Zwischenbreiten alle 50 mm)	
Förderbandlängen L	500 mm – 9000 mm	
Antriebsanordnung	Seitlich links oder rechts am Bandende oder am Bandanfang	
Fördergeschwindigkeiten V	3, 5, 10, 14, 21, 30, 36 m/min bei 50Hz (andere auf Anfrage)	
Gesamtbelastungen M	bis 60 kg ohne Stau, bis 30 kg mit Stau	
Zubehör	Seitenführungen, Stützen, elektrische Installation	